

Ahorro Corporación Inversión Selectiva, F.I.

AHORRO CORPORACION GESTION, SGIIC, SA

Información del fondo

ISIN	ES0106949037
Clave CAFI	00448 / 000
Clase	
Categoría CNMV	Global
Registro CNMV	Nº: 2992
Fecha de lanzamiento	30/jul/2004
Divisa	EURO
Domicilio	ESP

IIC

A.C. Inversión Selectiva, F.I.

Sectorización Morningstar

Categoría	RV Europa Cap. Grande Valor
Índice	MSCI Europe Value NR USD

Definición de la categoría RV Europa Cap. Grande Valor de Morningstar

Fondos que invierten principalmente en empresas europeas de gran capitalización que son menos caras o crecen más despacio que otras similares. Se consideran de capitalización grande aquellos títulos de renta variable cuya capitalización se encuentra entre el 70% mayor del mercado europeo (incluyendo el Reino Unido). Por valor se entiende bajas valoraciones (PER bajo y alta rentabilidad por dividendo) y crecimiento lento (bajas tasas de crecimiento de beneficios, ventas, valor contable y flujos de caja). Al menos el 75% del patrimonio estará invertido en renta variable y al menos el 75% de ésta será de empresas europeas.

Datos

Último valor liquidativo (31/ene/2012)	15,48€
Patrimonio (01/feb/2012)	30,53M€
Nº de partícipes (01/feb/2012)	3.639
Importe mínimo de inversión inicial	6€
Importes mínimos sucesivos	0€
Importe mínimo permanencia	6€

Rating

Morningstar **★★★★★**

Comisiones

Suscripción	0,00%
Descuento favor fondo (Suscripción)	0,00%
Depositaria	0,09% anual
Gestión	1,35% anual
Reembolso	0,00%
Gestión sobre resultados	9,00% anual

Depositaria

C.E.C.A.



AC Gestión
Grupo Ahorro Corporación

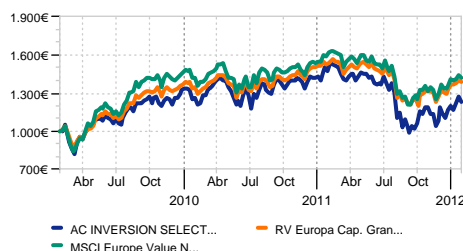
Criterio de inversión

La Sociedad Gestora no toma ningún Índice de referencia. No obstante, el equipo gestor analiza de manera continuada y mediante una estricta metodología los distintos activos objeto de inversión. Los porcentajes de inversión entre renta fija y variable, así como la distribución geográfica entre los diversos países no estarán predeterminados de antemano, oscilando, a juicio de la Gestora, en función de las expectativas que la misma baraje para dichos países y mercados. El objetivo de la gestión persigue la obtención de una rentabilidad a medio y largo plazo mediante la inversión en empresas de pequeña, mediana y gran capitalización bursátil.

Rentabilidad acumulada

31/ene/2012

Evolución histórica sobre una inversión de 1.000€ en el fondo y comparación contra el sector durante 3 años.

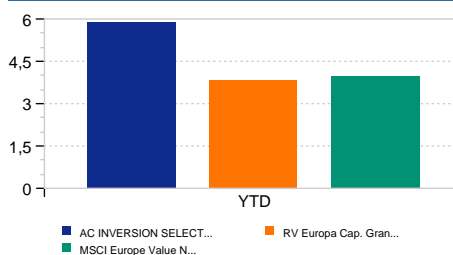


	Fondo	Sector	Índice
YTD(*)	5,91%	3,82%	3,99%
1m	5,91%	3,83%	4,88%
3m	4,7%	2,03%	5,47%
6m	-6,33%	-4,1%	-5,79%
1a	-15,67%	-9,38%	-10,07%
3a	22,99%	35,07%	48,87%
5a	-8,67%	-27,99%	-33,33%

(*)YTD=Rentabilidad año en curso

Rentabilidad histórica

31/ene/2012



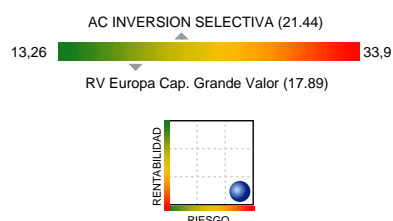
	Fondo	Sector	Índice
YTD(*)	5,91%	3,82%	3,99%

(*)YTD=Rentabilidad año en curso

Riesgo

31/dic/2011

Volatilidad del fondo frente a su grupo comparable (sector Morningstar) en 3 años.



	Fondo	Sector	Índice
Rent. anualizada (TAE)	2,95%	7,54%	7,96%
Volatilidad anualizada	21,44%	17,89%	21,44%
Ratio de Sharpe	0,20	0,44	0,42
Beta	0,94	1,08	

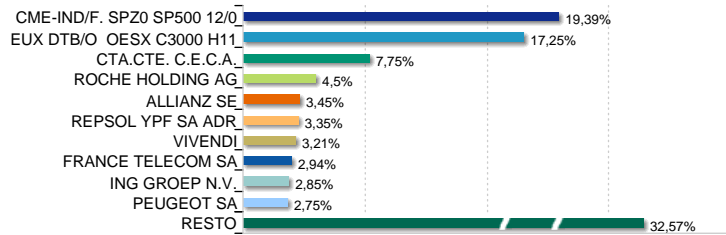
Riesgo AC  MUY ALTO

Ahorro Corporación Inversión Selectiva, F.I.

AHORRO CORPORACION GESTION, SGIIC, SA

Principales posiciones

30/nov/2011



Composición por sector industrial

30/nov/2011

