

# Ahorrofondos, F.I.

AHORRO CORPORACION GESTION, SGIIC, SA

## Información del fondo

ISIN	ES0107512032
Clave CAFI	00310 / 000
Clase	
Categoría CNMV	R.V. Mixta Euro
Registro CNMV	Nº: 30
Fecha de lanzamiento	01/ene/1990
Divisa	EURO
Domicilio	ESP

## IIC

Ahorrofondos, F.I.

## Sectorización Morningstar

Categoría	Mixtos Euros Moderados
Índice	Cat 50 <sup>o</sup> Cap Euro Agg&50 <sup>o</sup> FTSE W

## Definición de la categoría Mixtos Euros Moderados de Morningstar

Fondos que invierten de manera diversificada en renta variable y renta fija para inversores basados en euros. La renta variable no excede el 60% del patrimonio del fondo.

## Datos

Último valor liquidativo (31/ene/2012)	42,17€
Patrimonio (01/feb/2012)	80,54M€
Nº de participes (01/feb/2012)	6.113
Importe mínimo de inversión inicial	500.000€
Importes mínimos sucesivos	0€
Importe mínimo permanencia	6€

## Rating

 Morningstar ★

## Comisiones

Suscripción	0,00%
Descuento favor fondo (Suscripción)	0,00%
Depositaria	0,058% anual
Gestión	2,00% anual
Reembolso	1,00% seis primeros meses
Gestión sobre resultados	0,00%

## Depositaria

C.E.C.A.


**AC Gestión**  
Grupo Ahorro Corporación

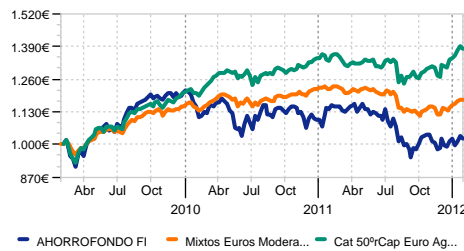
## Criterio de inversión

Fondo de inversión de Renta Variable Mixta. El Fondo invierte en valores de renta variable admitidos a negociación en las Bolsas de Valores de los países miembros de la OCDE o en cualquier otro mercado autorizado por la CNMV, con predominio de los países de la zona euro y, más en concreto, activos nacionales.

## Rentabilidad acumulada

31/ene/2012

Evolución histórica sobre una inversión de 1.000€ en el fondo y comparación contra el sector durante 3 años.

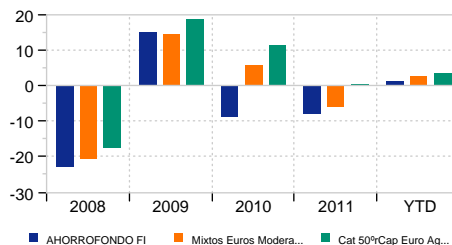


	Fondo	Sector	Índice
YTD(*)	1,25%	2,78%	3,26%
1m	1,25%	2,78%	3,71%
3m	-1,41%	2,7%	5,38%
6m	-5,59%	-1,34%	4,36%
1a	-10,2%	-2,91%	3,58%
3a	1,51%	21,33%	38,9%
5a	-22,53%	-3,02%	12,78%

(\*)YTD=Rentabilidad año en curso

## Rentabilidad histórica

31/ene/2012



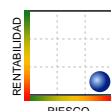
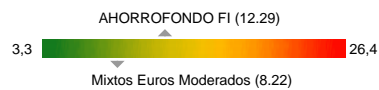
	Fondo	Sector	Índice
YTD(*)	1,25%	2,78%	3,26%
2011	-7,9%	-6%	0,27%
2010	-8,93%	5,81%	11,28%
2009	14,72%	14,37%	18,63%
2008	-22,98%	-20,62%	-17,63%

(\*)YTD=Rentabilidad año en curso

## Riesgo

31/dic/2011

Volatilidad del fondo frente a su grupo comparable (sector Morningstar) en 3 años.

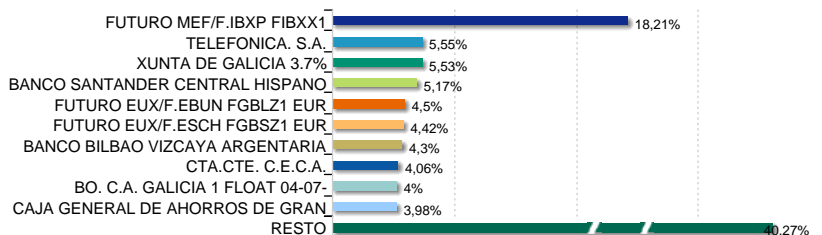


	Fondo	Sector	Índice
Rent. anualizada (TAE)	-1,12%	4,56%	9,80%
Volatilidad anualizada	12,29%	8,22%	7,35%
Ratio de Sharpe	-0,11	0,46	1,18
Beta	1,10	0,77	

 Riesgo AC  ALTO

## Principales posiciones

31/oct/2011



## Composición por sector industrial

31/oct/2011

