

Ahorro Corporación Fondtesoro Largo Plazo, F.I.

AHORRO CORPORACION GESTION, SGIIC, SA

Información del fondo

ISIN	ES0107531032
Clave CAFI	00322 / 000
Clase	
Categoría CNMV	Renta Fija Euro
Registro CNMV	Nº: 432
Fecha de lanzamiento	23/nov/1993
Divisa	EURO
Domicilio	ESP

IIC

A.C. Fondtesoro Largo Plazo, F.I.

Sectorización Morningstar

Categoría	RF Bonos Euros
Índice	BarCap Euro Agg Bond TR EUR

Definición de la categoría RF Bonos Euros de Morningstar

Fondos que tienen un mandato generalista y no tienen una concentración de riesgos significativa. En esta categoría se incluyen fondos que no entran en otras categorías de renta fija euro.

Datos

Último valor liquidativo (31/ene/2012)	11,85€
Patrimonio (01/feb/2012)	49,78M€
Nº de partícipes (01/feb/2012)	3.101
Importe mínimo de inversión inicial	300€
Importes mínimos sucesivos	0€
Importe mínimo permanencia	6€

Rating

Morningstar ★

Comisiones

Suscripción	0,00%
Depositaria	0,055% anual
Gestión	1,195% anual
Gestión sobre resultados	0,00%

Depositaria

C.E.C.A.


AC Gestión
Grupo Ahorro Corporación

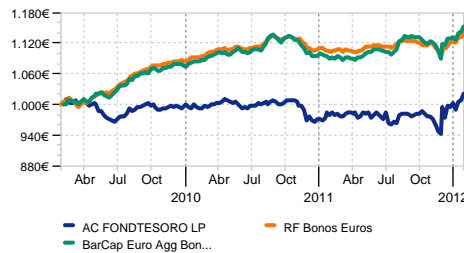
Criterio de inversión

Renta Fija a largo plazo. Este Fondo se encuentra acogido al Convenio de Colaboración relativo a Fondos de Inversión en Deuda del Estado, por lo que ha de invertir íntegramente sus recursos en Deuda del Estado, en cualquiera de sus modalidades.

Rentabilidad acumulada

31/ene/2012

Evolución histórica sobre una inversión de 1.000€ en el fondo y comparación contra el sector durante 3 años.

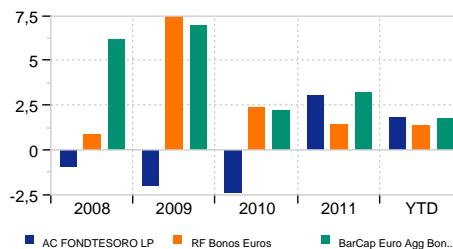


	Fondo	Sector	Índice
YTD(*)	1,85%	1,4%	1,73%
1m	1,85%	1,4%	2,06%
3m	4,62%	2,04%	2,61%
6m	5,8%	2,56%	4,02%
1a	4,43%	4,45%	5,87%
3a	2,19%	15,15%	16,01%
5a	1,42%	19,05%	24,12%

(*)YTD=Rentabilidad año en curso

Rentabilidad histórica

31/ene/2012



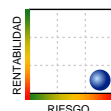
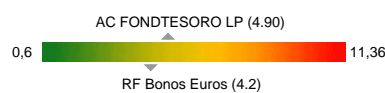
	Fondo	Sector	Índice
YTD(*)	1,85%	1,4%	1,73%
2011	3,03%	1,44%	3,24%
2010	-2,35%	2,38%	2,18%
2009	-1,99%	7,48%	6,95%
2008	-0,94%	0,82%	6,22%

(*)YTD=Rentabilidad año en curso

Riesgo

31/dic/2011

Volatilidad del fondo frente a su grupo comparable (sector Morningstar) en 3 años.

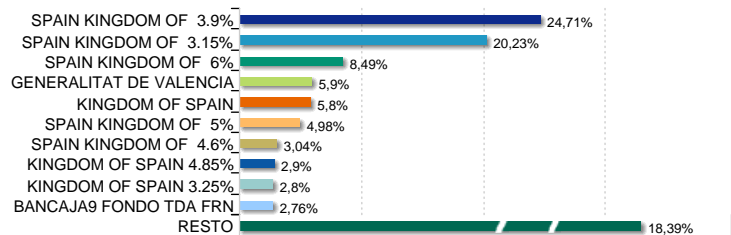


	Fondo	Sector	Índice
Rent. anualizada (TAE)	-0,40%	3,61%	4,10%
Volatilidad anualizada	4,90%	4,20%	3,81%
Ratio de Sharpe	-0,25	0,69	0,83
Beta	0,90	1,00	

Riesgo AC MEDIO

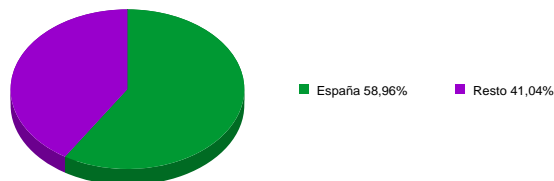
Principales posiciones

30/nov/2011



Composición por países

30/nov/2011



Ahorro Corporación Gestión S.G.I.I.C., S.A. (ACG), no se hace responsable de la veracidad, exactitud o actualización de los datos e información contenidos en el presente documento, el cual no supone recomendación, invitación u oferta alguna de compra o venta de los valores o instrumentos financieros objeto del mismo por parte de ACG. Esta información se dirige única y exclusivamente a las Cajas de Ahorros comercializadoras de los productos de inversión colectiva objeto de la misma. Este documento es de carácter comercial. Rentabilidades pasadas no garantizan rendimientos futuros.



© 2012 Morningstar Network S.L. Todos los derechos reservados. La información, datos, análisis y opiniones contenidos en esta página (1) incluyen información que es propiedad de Morningstar Network S.L., (2) no pueden ser copiados o redistribuidos por otros medios, (3) no constituyen ninguna recomendación de compra o venta por parte de Morningstar Network S.L., (4) se ofrecen exclusivamente con un propósito informativo, (5) no se garantiza que sean correctos o completos. Morningstar Network S.L. no se hace responsable de ninguna operación de compraventa, perjuicio o pérdida derivado de la utilización de esta información, datos, análisis u opiniones. El usuario no debe confiar en la información sin antes haberla comprobado. Morningstar Network S.L. le informa que: (i) ninguna decisión de inversión debe hacerse sin antes haber consultado con asesor financiero profesional; (ii) rentabilidades pasadas no garantizan rentabilidades futuras; y (iii) el valor de sus inversiones puede tanto bajar como subir.